



Instrucțiuni de utilizare pentru aplicația Fitbit ECG

Versiunea Y

129-0517-01
11 august 2021

Cuprins

Cuprins.....	3
Glosar	5
Indica ii de utilizare.....	6
Descrierea produsului.....	7
Măsuri de precauție.....	7
Așteptări.....	7
Cum func ionează aplica ia Fitbit ECG	7
Rezultate pe care le-ai putea vedea.....	8
Ritm sinusal normal	8
Fibrila ie atrială	8
Neconcludent.....	8
Avertismente și precau ii generale.....	8
Instruc iuni de operare.....	9
Instalează aplica ia Fitbit ECG	9
Realizează evaluarea	10
Anulează evaluarea	10
Vezi rezultatele tale.....	10
Ștergerea rezultatelor	11
Ștergerea și restaurarea aplica iei Fitbit ECG.....	11
Depanare	12
Neconcludent: ritm cardiac ridicat	12
Neconcludent: ritm cardiac scăzut	12
Neconcludent: nu s-a efectuat o citire adecvată	12
Studiul clinic.....	13
Informa ii despre boli și îngrijirea personală	14
Ce este fibrila ia atrială?	14
Semne că poți să ai fibrila ie atrială	14
Modul de via ă și al i factori.....	14
Poten iale op iuni de tratament	15
Informa ii pentru medici	15

Termeni și Condiții	15
Informații privind asistența utilizatorului.....	16

Glosar

A

Fibrila ie atrială (FibA)

Fibrila ia atrială (FibA) este un tip de ritm cardiac neregulat, cauzat atunci când camerele superioare ale inimii nu bat în ritm.

E

Electrocardiogramă (ECG)

O electrocardiogramă (ECG) este un test care măsoară activitatea electrică a inimii tale.

F

Produs Fitbit purtat la încheietura mâinii

Dispozitivele Fitbit de purtat la încheietura mâinii includ smartwatch-urile Fitbit și tracker-ele Fitbit.

H

Ritm cardiac

Ritmul cardiac înseamnă de câte ori inima ta se contractă (bate) într-un minut. De multe ori este exprimat ca bătăi pe minut (bpm).

N

Ritm sinusal normal

Un ritm sinusal normal este un ritm cardiac normal.

Indica ii de utilizare

SUA*:

Aplica ia Fitbit ECG este o aplica ie mobilă utilizată în scop medical, cu func ii exclusiv software, destinată folosirii împreună cu dispozitivele Fitbit purtate la încheietura mâinii pentru a crea, înregistra, stoca, transfera și afișa o electrocardiogramă (ECG) cu un singur canal similar calitativ cu o derivație I ECG. Aplica ia Fitbit ECG determină prezen a fibrila iei atriale (FibA) sau a ritmului sinusal într-o formă de undă clasificabilă. Funcția de detectare FibA nu este recomandată persoanelor cu alte aritmii cunoscute.

Aplica ia Fitbit ECG este destinată utilizării fără prescrip ie medicală (OTC). Datele ECG afișate de aplica ie au numai un scop informativ. Utilizatorul nu ar trebui să interpreteze sau să ia măsuri clinice în baza rezultatului dispozitivului fără a consulta un profesionist calificat în domeniul sănătă ii. Forma de undă ECG este destinată completării clasificării ritmului în scopul diferențierii FibA de ritmul sinusal normal. Nu este destinată înlocuirii metodelor tradiționale de diagnostic și tratament. Aplica ia Fitbit ECG nu este destinată utilizării de către persoane cu o vârstă mai mică de 22 de ani.

În afara SUA** (UE/SEE/Regatul Unit):

Aplica ia Fitbit ECG are ca scop să îi permită utilizatorului să înregistreze o formă de undă similară cu cea a unei singure derivații ECG care apoi este clasificată ca ritm sinusal sau fibrila ie atrială (FibA) într-o formă de undă clasificabilă. Clasificarea ECG și a ritmului nu este recomandată utilizatorilor cu alte aritmii cunoscute. Aplica ia Fitbit ECG este destinată utilizării la domiciliu de către persoane nespecializate în vârstă de peste 22 de ani.

**Indica iile de utilizare în SUA se aplică la nivelul Statelor Unite și al următoarelor teritorii SUA: Samoa Americană, Puerto Rico, Guam, Insulele Virgine Americane*

***Indica iile de utilizare în afara SUA se aplică următoarelor ări:
ările UE în care aplica ia Fitbit ECG va fi disponibilă: Germania, Irlanda, Spania, Fran a, ările de Jos, Suedia, Italia, Belgia, Polonia, Austria, Republica Cehă, Portugalia, România și Luxemburg. Acest manual de utilizare este disponibil la adresa help.fitbit.com în limbile locale pentru ările indicate mai sus.*

Aplica ia Fitbit ECG este disponibilă în Regatul Unit și în alte ări care nu fac parte din UE, printre care: Elve ia, Canada, Noua Zeelandă, India, Africa de Sud, Norvegia, Chile, Singapore și Australia. Acest manual de utilizare este disponibil la adresa help.fitbit.com în limbile locale pentru ările indicate mai sus.

Alte ări vor fi adăugate pe măsură ce se ob ine autorizarea autorită ii de reglementare.

Reține că acest produs nu este reglementat ca dispozitiv medical în următoarele țări/regiuni: Hong Kong

Descrierea produsului

Aplicația medicală exclusiv software Fitbit ECG este folosită pentru a crea și înregistra un ECG similar unui ECG cu o singură derivație atunci când deschizi aplicația Fitbit ECG, urmezi instrucțiunile și pui 2 degete pe senzorii electrici. Aplicația Fitbit ECG este similară calitativ cu un ECG cu derivație I, adică poate să fie folosită pentru a distinge FibA de un ritm sinus normal; scopul său nu este unul de diagnosticare. Aplicația reprezintă un control rapid care analizează înregistrarea și prezintă rezultatele. Datele ECG pot să fie folosite pentru aplicații non-clinice, precum furnizarea unei estimări a ritmului tău cardiac. Înregistrarea ECG este temporar stocată în aplicația ECG de pe produsul tău Fitbit purtat la încheietura mâinii până când datele sunt sincronizate cu contul tău; apoi vei putea să vezi rezultatele în aplicația Fitbit pe telefonul tău sau tableta ta.

Poți să găsești datele aplicației Fitbit ECG în pictograma de evaluare a ritmului cardiac din secțiunea de evaluări de sănătate din aplicația Fitbit. Această pictogramă este folosită și pentru integrare, afișarea rezultatelor anterioare, exportul unui raport și alte date specifice unui dispozitiv non-medical.

Măsuri de precauție

Această funcție nu a fost testată și nu trebuie să fie folosită de persoane cu o vârstă mai mică de 22 de ani sau de cele care au un stimulator cardiac, un defibrilator intern sau alte dispozitive cardiace.

Așteptări

Cum funcționează aplicația Fitbit ECG

Ritmul inimii tale poate să fie detectat folosind senzorii electrici de pe produsul tău Fitbit purtat la încheietura mâinii. Aceste date sunt analizate pentru a descoperi dacă există semne de FibA, un ritm cardiac neregulat.

Senzorii electrici se află pe spatele dispozitivului Fitbit purtat la încheietura mâinii și pe cadrul metalic din jurul feței. Când senzorii sunt în contact cu pielea și este deschisă aplicația Fitbit ECG, aceștia înregistrează semnalele electrice ale inimii tale.

În mod normal, camerele superioare și inferioare ale inimii acționează simultan. Când inima se află în FibA, camerele superioare ale inimii se contractă în mod neregulat, sporind riscul de atac de cord, apariția cheagurilor de sânge, atac vascular cerebral și alte afecțiuni cardiace.

În cazul FibA, este posibil ca inima să nu bată întotdeauna neregulat, ceea ce face ca detectarea să fie dificilă. Deși FibAnu poate fi diagnosticată prin această evaluare, poate fi utilizată chiar de la încheietura mâinii. Rezultatele te pot ajuta să oferi mai multe detalii în timpul conversației cu medicul.

Rezultate pe care le-ai putea vedea

Ritm sinusal normal

Ritmul tău cardiac pare normal. Acesta nu dă semne de FibA, un ritm cardiac neregulat.

Fibrila ie atrială

Ritmul tău cardiac dă semne de FibA, un ritm cardiac neregulat. FibA poate avea efecte grave asupra sănătății. Trebuie să contactezi medicul.

Neconcludent

Dacă ritmul tău cardiac este peste 120 bătăi pe minut sau sub 50 bătăi pe minut, aplicația Fitbit ECG nu poate să îți evalueze ritmul cardiac.

Există mai multe motive posibile pentru obținerea unui rezultat neconcludent, dar cauzele comune le reprezintă numărul prea mare de mișcări din timpul evaluării, faptul că nu ții mâinile pe o masă sau alte cazuri de aritmie.

Pentru mai multe informații, consultă [„Depanarea”](#) de la pagina 12.

Avertismente și precauții generale

NU schimba medicația fără a consulta mai întâi medicul. Este posibil ca aplicația Fitbit ECG să nu fie precisă în cazul persoanelor care iau medicamente sau substanțe care afectează ritmul cardiac sau fluxul sanguin.

NU folosi acest produs în legătură cu tratamentul prescris de medicul tău. Palpitațiile și dispneea pot să reprezinte simptome de FibA, dar unele persoane sunt asimptomatice. FibA este tratabilă, deci, cu cât o descoperi mai devreme, cu atât mai repede tu și medicul tău puteți lua măsurile.

Dacă ai simptome legate de FibA sau alte temeri, discută cu medicul tău. Pot să apară rezultate eronate fals negative sau fals pozitive din cauza unei erori a dispozitivului sau a utilizatorului. O persoană cu un rezultat fals negativ ar putea să amâne un consult medical și să aibă simptome prelungite de FibA. O persoană cu un rezultat fals pozitiv ar putea să facă o testare suplimentară inutilă sau modificări de comportament și fizice inadecvate. Pentru mai multe informații despre precizia aplicației Fitbit ECG consultă [„Studiul clinic”](#) de la pagina 13.

NU trebuie să fie folosită pentru diagnosticarea clinică a FibA.

NU trebuie să fie folosită pentru monitorizarea continuă, în timp real sau pe cont propriu a ritmului cardiac.

Acest produs **NU POATE** să detecteze atacul de cord, cheagurile de sânge, accidentul vascular cerebral sau alte afecțiuni cardiace.

Evaluarea realizată de acest produs **NU** este un diagnostic.

Acest produs **NU** a fost testat pe gravide.

Acest produs **NU** nu este destinat utilizării într-un mediu clinic.

NU interpreta și nu lua măsuri clinice numai în baza rezultatului evaluării, fără a consulta un profesionist calificat din domeniul sănătății.

NU realiza o citire ECG atunci când dispozitivul tău Fitbit funcționează în afara intervalului de temperatură sau umiditate indicat în manualul său de utilizare.

NU realiza o citire în timpul scufundării în apă.

În cazul FibA, este posibil ca inima să nu bată întotdeauna neregulat, ceea ce face detectarea dificilă, chiar și la cabinetul medical.

Folosește dispozitivul Fitbit purtat la încheietura mâinii conform instrucțiunilor.

NOTĂ: aplicația Fitbit ECG poate să fie folosită numai pe dispozitivele Fitbit compatibile care au fost asociate contului tău. Pentru mai multe informații despre dispozitivele Fitbit purtate la încheietura mâinii compatibile cu aplicația Fitbit ECG, consultă help.fitbit.com.

Din motive de securitate, este recomandabil să menții controlul și posesia produsului Fitbit purtat la încheietura mâinii și a dispozitivelor mobile compatibile pentru a preveni accesul neautorizat la informațiile tale despre sănătate. Consultă instrucțiunile producătorului dispozitivului mobil pentru a activa funcția de parolă, pentru a împiedica accesul neautorizat. În plus, securizează contul tău Fitbit cu o parolă puternică. Pentru mai multe informații, consultă help.fitbit.com. Dacă este disponibilă pe produsul tău Fitbit purtat la încheietura mâinii, îți recomandăm să activezi blocarea dispozitivului. Pentru mai multe informații, consultă help.fitbit.com.

Instrucțiuni de operare


Instalează aplicația Fitbit ECG

Dacă aplicația Fitbit ECG nu este deja instalată pe dispozitivul tău Fitbit, descarc-o din galeria de aplicații Fitbit. Pentru mai multe informații despre disponibilitatea aplicației Fitbit ECG în regiunea ta, consultă fitbit.com/ecg.

Aplicația Fitbit ECG poate fi utilizată numai cu dispozitivele Fitbit compatibile, care au fost conectate la contul tău. În prezent, aplicația Fitbit ECG este disponibilă pe Fitbit Sense. Dispozitivul Fitbit Sense trebuie să ruleze versiunea firmware 5.0 sau o versiune superioară. Pentru mai multe informații, consultă help.fitbit.com.

Realizează evaluarea

Înainte de a efectua prima citire, revezi introducerea evaluării ritmului cardiac:

1. Deschide aplicația Fitbit de pe telefon sau tabletă și conectează-te la contul tău Fitbit, dacă nu ai făcut-o deja.
2. În fila Descoperă  din aplicația Fitbit, atinge pe ecran **Evaluări și rapoarte de sănătate** > **Evaluarea ritmului cardiac (ECG)** și respectă instrucțiunile. După ce termini introducerea în Evaluarea ritmului cardiac, poți să efectuezi o citire ECG.

Pentru a efectua o citire ECG

1. Fixează bine produsul Fitbit purtat la încheietura mâinii, dar lasă suficient loc pentru a fi confortabil. Lasă o lățime de un deget deasupra osului încheieturii. Pentru mai multe informații, consultă help.fitbit.com.
2. Stai jos și deschide aplicația ECG pe dispozitivul Fitbit pe care îl porți la încheietura mâinii.
3. Respectă instrucțiunile de pe dispozitivul Fitbit pentru a începe evaluarea.
4. Pune arătătorul și degetul mare pe colțurile metalice ale dispozitivului Fitbit, așa cum este indicat pe ecran. Menține colțurile apăsată până când numărătoarea inversă se încheie.
5. Când apar rezultatele, trage cu degetul în sus pentru a vedea raportul complet.

Anulează evaluarea

Pentru a anula evaluarea în orice moment, apasă pe butonul de pe produsul tău Fitbit purtat la încheietura mâinii. Un rezultat este furnizat numai după finalizarea citirii ECG de 30 de secunde și a analizei datelor. Dacă anulezi evaluarea înainte de finalizare, un rezultat nu va fi disponibil.


Vezi rezultatele tale

După finalizarea evaluării ritmului cardiac și a analizei datelor, vei vedea unul dintre următoarele rezultate:

- Ritm sinusal normal: ritmul tău cardiac pare normal. Pentru mai multe informații, atinge pe ecran **Află mai multe** sau **Gata** pentru a ieși din evaluare.
- Fibrilație atrială: ritmul tău cardiac prezintă semne de FibA. Ar trebui să mergi la medic. Pentru mai multe informații, atinge pe ecran **Află mai multe** sau **Gata** pentru a ieși din evaluare.


- Neconcludent: ritmul tău cardiac a fost prea scăzut, prea ridicat sau aplicația Fitbit ECG nu a putut să obțină o citire adecvată. Atinge **Repetare** pe ecran pentru a încerca din nou sau atinge **Efectuat** pe ecran pentru a ieși din evaluare. Pentru mai multe informații privind motivul pentru care ai putea să obții acest rezultat, consultă „[Depanarea](#)” de la pagina 12.

Atunci când deschizi aplicația Fitbit, rezultatele se transferă din dispozitivul tău Fitbit în aplicația Fitbit și pot fi vizualizate pe telefon sau tabletă. Pentru a vedea rezultatele ulterior, de exemplu, în timpul întâlnirii cu furnizorul tău de servicii medicale:

1. În fila Descoperă  din aplicația Fitbit, atinge pe ecran **Evaluări și rapoarte de sănătate > Evaluarea ritmului cardiac**.
2. Atinge pe ecran **Vizualizare a rezultatelor** pentru a vedea o listă a tuturor rezultatelor tale anterioare.
3. Atinge pe ecran oricare dintre rezultatele anterioare pentru a vedea detaliile. Rezultatele sunt afișate cu data și ora la care au fost realizate pe dispozitivul tău Fitbit compatibil. În cadrul fiecărui rezultat, atinge pe ecran **Exportă un PDF pentru medicul tău** pentru a descărca raportul. Vei primi o notificare atunci când raportul tău este gata. Îți recomandăm să folosești cea mai nouă versiune de Adobe Acrobat Reader pentru a deschide raportul.


Consultă help.fitbit.com pentru mai multe informații privind evaluarea ritmului cardiac.

Ștergerea rezultatelor

1. În fila Descoperă  din aplicația Fitbit, atinge pe ecran **Evaluări și rapoarte de sănătate > Evaluarea ritmului cardiac**.
2. Atinge pe ecran **Vizualizare a rezultatelor** pentru a vedea o listă a tuturor rezultatelor tale anterioare.
3. Atinge pe ecran rezultatele pe care vrei să le ștergi.

Ștergerea și restaurarea aplicației Fitbit ECG

Pentru a elimina aplicația Fitbit ECG:

1. În aplicația Fitbit de pe telefon sau tabletă, atinge pe ecran fila Astăzi  > poza ta de profil > imaginea produsului tău Fitbit purtat la încheietura mâinii.
2. Atinge **Aplicații** de pe ecran > fila dispozitivului tău.
3. În lista de aplicații instalate pe ceasul tău, găsește aplicația **Fitbit ECG** și atinge-o pe ecran.
4. Atinge **Dezinstalare** de pe ecran.

Poți să instalezi în orice moment aplicația din galeria de aplicații Fitbit. Pentru mai multe informații despre cum poți să ștergi, să instalezi și să gestionezi aplicația, consultă help.fitbit.com.

Depanare

Există 4 tipuri de rezultate neconcludente pe care le poți primi după efectuarea unei evaluări:

Neconcludent: ritm cardiac ridicat

Dacă ritmul tău cardiac este peste 120 bătăi pe minut, aplicația Fitbit ECG nu poate să îți evalueze ritmul cardiac. Ritmul cardiac poate fi ridicat din numeroase motive, cum ar fi:

- Exerciții recente
- Stres
- Nervozitate
- Alcool
- Deshidratare
- Infecție
- FibAsau altă aritmie

Află mai multe de la [Societatea Americană de Cardiologie](https://www.escardio.org/) sau vizitând site-ul web al Societății Europene de Cardiologie [<https://www.escardio.org/>].

Neconcludent: ritm cardiac scăzut

Dacă ritmul tău cardiac este sub 50 bătăi pe minut, aplicația Fitbit ECG nu poate să îți evalueze ritmul cardiac. Ritmul cardiac poate fi scăzut din numeroase motive, cum ar fi:

- Administrarea unor anumite medicamente precum medicamente beta-blocante sau blocante ale canalelor de calciu
- Ai o condiție fizică excelentă pentru aerobic
- Alte aritmii

Află mai multe de la [Societatea Americană de Cardiologie](https://www.escardio.org/) sau vizitând site-ul web al Societății Europene de Cardiologie [<https://www.escardio.org/>].

Neconcludent: nu s-a efectuat o citire adecvată

Există numeroase motive posibile pentru obținerea unui rezultat neconcludent, dar cauzele comune sunt reprezentate de faptul că:

- Te miști prea mult în timpul evaluării
- Nu îți sprijini mâinile pe o masă
- Alte aritmii

Dacă aplicația Fitbit ECG nu a efectuat o citire adecvată, încearcă una dintre recomandările de depanare:

- Asigură-te că stai jos și ești relaxat.
- Sprijină mâinile pe o masă în timp ce se efectuează evaluarea și evită să te miști.
- Verifică dacă porți dispozitivul Fitbit pe încheietura pe care ai ales-o atunci când ai început evaluarea.
- Ține arătătorul și degetul mare pe colțurile metalice ale dispozitivului Fitbit pe toată durata evaluării.
- Verifică fixarea produsului tău Fitbit purtat la încheietura mâinii. Ar trebui să fie fixat confortabil, nici prea larg, nici prea fix. Lasă o lățime de un deget deasupra osului încheieturii. Pentru mai multe informații, consultă help.fitbit.com.
- Stai departe de alte produse electronice pentru a împiedica interferențele.
- Asigură-te că dispozitivul tău Fitbit și încheietura mâinii pe care îl porți sunt curate și uscate. Apa sau transpirația pot să influențeze indicațiile primite. Dacă te-ai spălat recent pe mâini, ai înotat sau ai transpirat, curăță și usucă dispozitivul. Consultă fitbit.com/productcare pentru informații privind purtarea și îngrijirea produsului.

Pentru a încerca din nou, refă evaluarea. Dacă obții în mod repetat un rezultat neconcludent sau nu te simți bine, discută cu furnizorul tău de servicii medicale.

Pentru sincronizarea de depanare, consultă help.fitbit.com. Pentru depanarea urmării ritmului cardiac, consultă help.fitbit.com.

Studiul clinic

A fost realizat un studiu clinic pentru a valida capacitatea algoritmului software Fitbit ECG de a clasifica ritmurile cardiace drept fibrilație atrială (FibA) sau ritm sinusal (SR) dintr-o formă de undă similară cu cea a unui ECG cu derivație I și a confirma capacitatea aplicației software de a produce o formă de undă similară cu cea a derivației I a unui ECG cu 12 derivații.

472 de subiecți, cu și fără un diagnostic cunoscut de FibA, au fost recrutați și înscriși să participe în 9 centre din SUA. Subiecții eligibili au fost supuși unui screening de 10 secunde folosind un ECG cu 12 derivații. Subiecții cu un istoric cunoscut de FibA au fost examinați pentru FibA de un singur medic calificat și alocati cohorței FibA. Subiecții fără un istoric cunoscut de FibA au fost examinați pentru SR și alocati cohorței SR.

Ulterior, cei 440 de subiecți au fost supuși simultan unui test cu un ECG cu 12 derivații pentru 30 de secunde și cu aplicația Fitbit ECG. Algoritmul software al

aplica iei Fitbit ECG a reușit să identifice corect persoanele cu FibA în 98,7% dintre cazuri și pe cele cu SR în 100% dintre cazuri.

La compararea calitativă, adică atunci când formele de undă de la un ECG cu 12 derivații și de la aplicația FitBit au fost comparate vizual pentru a clasifica FibA și SR, forma de undă de la derivația unică a aplicației Fitbit ECG a fost considerată similară cu forma de undă de la derivația I a unui ECG cu 12 derivații, în general, pentru 95,0% dintre cazuri.

La compararea cantitativă, atunci când amplitudinile undei R au fost comparate pentru un ECG cu 12 derivații și aplicația Fitbit EG, amplitudinile undei R ale Fitbit ECG au fost în medie cu 2,4 mm mai mari decât vârfurile undei R de referință de la 12 derivații. Aceasta deoarece, în timpul studiului clinic, ECG-ul cu 12 derivații a fost amplasat pe trunchiul subiectului și nu la încheietura mâinii.

În timpul studiului clinic, nu au fost observate evenimente adverse.

Informații despre boli și îngrijirea personală

Ce este fibrilația atrială?

Fibrilația atrială (FibA) este un tip de ritm cardiac neregulat. În mod normal, inima se contractă și golește tot sângele din camerele superioare. Cu FibA, inima se contractă neregulat, iar sângele rămâne în camerele superioare. Sângele rămas poate să formeze cheaguri, ceea ce sporește riscul de accident vascular cerebral și afecțiuni cardiace.

Semne că poți să ai fibrilație atrială

Unele persoane cu FibA pot să fie asimptomatice, în timp ce altele pot să prezinte următoarele simptome:

- Ritm cardiac neregulat
- Palpitații
- Ame eală
- Oboseală extremă
- Respirație cu dificultate
- Dureri în piept

Află mai multe de la [CDC](https://www.cdc.gov) sau vizitând site-ul web al Societății Europene de Cardiologie [<https://www.escardio.org/>].

Modul de viață și alți factori

Printre factorii de risc pentru FibA se numără:

- Vârsta avansată
- Tensiunea arterială ridicată
- Obezitatea
- Originea europeană
- Diabetul
- Insuficien a cardiacă
- Bolile cardiace ischemice
- Hipertiroidismul
- Afec iunile renale cronice
- Consumul excesiv de alcool
- Creșterea ca mărime a camerelor din partea stângă a inimii

Află mai multe de la [CDC](https://www.cdc.gov/) sau vizitând site-ul web al Societății Europene de Cardiologie [<https://www.escardio.org/>].

Poten iale op iuni de tratament

Consultă furnizorul de servicii medicale înainte de a face modificări majore ale modului de via ă sau ale medica iei. Printre posibilele op iuni de tratament se numără:

- Medicamente
- Interven ie chirurgicală
- Schimbarea modului de via ă

Află mai multe de la [CDC](https://www.cdc.gov/) sau vizitând site-ul web al Societății Europene de Cardiologie [<https://www.escardio.org/>].

Informa ii pentru medici

Este disponibil un ghid pentru medici. Vizitează help.fitbit.com sau sună la (877) 623-4997.

Termeni și Condi ii

Fitbit creează dispozitive și instrumente care te ajută să îți atingi obiectivele de fitness și î i oferă motiva ia și inspira ia de a duce o via ă mai sănătoasă și mai activă. Aceste condi ii de furnizare a serviciului („condi iile”) se aplică accesării și folosirii serviciului Fitbit. „Serviciul Fitbit” include dispozitivele noastre inclusiv firmware-ul, aplica iile, aplica iile software, site-urile web, API, produsele și serviciile.

Dacă trăiești în Spațiul Economic European, Regatul Unit sau Elveția, aceste condiții reprezintă un contract încheiat între tine și Fitbit International Limited, o societate din Irlanda, cu sediul social în 76 Lower Baggot Street, Dublin 2, Irlanda. Dacă locuiești în altă parte, aceste condi ii reprezintă un contract încheiat între tine și

Fitbit, Inc., 199 Fremont Street, 14th Floor, San Francisco, CA 94105 SUA. Atunci când aceste condiții menționează „Fitbit”, „noi” sau „nostru”, se referă la partea contractantă care îți furnizează serviciile Fitbit.

Trebuie să accepți aceste condiții pentru a crea un cont Fitbit și a accesa sau folosi serviciul Fitbit. Dacă nu ai un cont, acceptă aceste condiții folosind orice parte a serviciului Fitbit. Dacă nu accepți aceste condiții, nu crea un cont și nu folosi serviciul Fitbit.

Informații suplimentare despre aceste condiții sunt disponibile în [Condițiile de furnizare a serviciului Fitbit](#).

Informații privind asistența utilizatorului

Acest document este pentru SKU: FB 603, versiunea 2.0 sau superioară.



Fitbit LLC
199 Fremont St. 14th
Floor
San Francisco, CA
94105
Statele Unite
www.fitbit.com



Emergo Europe
Prinsessegracht 20
2514 AP Haga ările de Jos

Braco Compliance Pty.
Ltd.
ACN: 156 023 504
ABN: 84 156 023 504
Unit 308, 469-481 High St,
Northcote, VIC 3070,
Australia



Simbolurile echipamentului




Marcaj
CE



Citește
instrucțiunile de
utilizare



Producător



Reprezentant
autorizat în Europa

Pentru asistență clienți, vizitați help.fitbit.com.

©2021 Fitbit LLC. Toate drepturile rezervate. Fitbit și sigla Fitbit sunt mărci comerciale sau mărci comerciale înregistrate ale Fitbit în SUA și în alte țări. O listă mai cuprinzătoare cu mărcile comerciale Fitbit se regăsește pe [Lista cu mărcile comerciale Fitbit](#). Mărcile comerciale terțe menționate aparțin proprietarilor respectivi ai acestora.