



Pokyny k použití funkce Upozornění na nepravidelný rytmus Fitbit

Verze L

129-0549-01
9. září 2022

Obsah

Obsah	2
Slovníček pojmů	3
Indikace pro použití (USA)	4
Zamýšlený účel (EU)	5
Popis výrobku	5
Zamýšlený klinický přínos	5
Poučení	6
Obecná upozornění a opatření	7
Očekávání	9
Jak funkce Upozornění na nepravidelný rytmus Fitbit funguje	9
Upozornění, která se mohou zobrazit	9
Upozornění na telefon	9
Upozornění v aplikaci Fitbit	10
Provozní pokyny	11
Kompatibilní zařízení a požadavky na systém	11
Zapnutí upozornění na nepravidelný rytmus	11
Zobrazení informací o nepravidelném rytmu a jeho historii	12
Odstranění upozornění na nepravidelný rytmus	13
Vypnutí upozornění na nepravidelný rytmus	13
Aplikace Fitbit	13
fitbit.com	13
Poradce při potížích	13
Sběr dat	13
Analýza údajů	14
Příjem upozornění	14
Klinická studie	15

Informace o onemocnění a sebepečí	15
Smluvní podmínky	17
Informace pro uživatele	18

Slovníček pojmů

F

Fibrilace síní

Fibrilace síní (FS) je typem nepravidelného srdečního rytmu, ke kterému dochází, když se horní komory srdce smršťují nepravidelně.

C

Spotřební zápětní zřizení

Mezi spotřební zápětní zřizení patří chytré hodinky Fitbit a sledovací zřizení Fitbit.

S

Srdeční tep

Váš srdeční tep udává počet úderů (smrštění) srdce za minutu. Zpravidla se uvádí v úderech za minutu (bpm).

P

Fotopletysmografie (PPG)

Fotopletysmografie (PPG) je technologie využívající světlo, která se používá ke zjišťování rychlosti proudění krve.

Puls

Chytré hodinky a sledovací zřizení Fitbit disponují optickými snímači, které dokážou detekovat puls z krve proudící zápěstím s každým úderem srdce. Na základě pulsu se stanovuje srdeční tep (viz výše) a hledají nepravidelnosti v měření tepové frekvence.

Indikace pro použití (USA)

USA*:

Upozornění na nepravidelný rytmus Fitbit je výhradně softwarová mobilní zdravotnická aplikace, která je určena k použití s kompatibilními spotřebními zápěstními zařízeními. Slouží k analyzování údajů o pulsu, odhalování výskytů nepravidelného srdečního rytmu, který by mohl poukazovat na fibrilaci síní (FS), a posílání upozornění uživateli.

Funkce Upozornění na nepravidelný rytmus Fitbit je určena k použití bez lékařského předpisu. Účelem této funkce není posílat upozornění při každém výskytu nepravidelného rytmu, který by mohl naznačovat FS, a absence upozornění nutně neznámá, že není přítomen žádný zdravotní problém. Smyslem funkce Upozornění na nepravidelný rytmus Fitbit je upozornit na možnou FS, jakmile má k dispozici dostatek údajů pro analýzu.

Tyto údaje se zaznamenávají, pouze pokud se uživatel nehýbe. Upozornění na nepravidelný rytmus Fitbit lze spolu s rizikovými faktory uživatele použít jako doplňující zdroj informací při rozhodování o vyšetření kvůli FS. Funkce Upozornění na nepravidelný rytmus Fitbit nemá nahradit tradiční metody diagnostikování ani léčby.

Funkce Upozornění na nepravidelný rytmus Fitbit nebyla testována na osobách mladších 22 let není k používání těmito osobami určena. Také není určena k používání osobami, kterým už v minulosti byla diagnostikována fibrilace síní.

Mimo USA**:

Software Upozornění na nepravidelný rytmus Fitbit představuje technologii, která dokáže odhalit fibrilaci síní. Tento software se nedoporučuje uživatelům se známou fibrilací síní a je určený k použití v domácích podmínkách osobami staršími 22 let.

** USA – Indikace pro použití platí pro Spojené státy a následující území USA: Americká Samoa, Americké Panenské ostrovy, Guam, Portoriko*

*** Indikace pro použití mimo USA platí pro následující země: Belgie, Česká republika, Francie, Chile, Irsko, Itálie, Kanada, Lucembursko, Německo, Nizozemsko, Norsko, Polsko, Portugalsko, Rakousko, Rumunsko, Španělsko, Švédsko, Švýcarsko a Velká Británie.*

Počet zemí se rozšíří, jakmile v nich budou splněny všechny regulační požadavky. Další informace najdete na adrese fitbit.com/irregular-rhythm.

Tento výrobek není upravován jako zdravotnický prostředek v následujících zemích/oblastech: Hongkong

Zamýšlený účel (EU)

Analyzovat údaje o pulsu získané z fotopletysmografických (PPG) snímačů, odhalovat výskyty nepravidelného srdečního rytmu, který by mohl poukazovat na fibrilaci síní (FS), a posílat upozornění uživateli.

Popis výrobku

Funkce Upozornění na nepravidelný rytmus Fitbit se používá ke sledování a analyzování údajů o srdečním rytmu z hlediska nepravidelností v měření tepové frekvence, což by mohlo poukazovat na FS. Údaje o srdečním rytmu se dočasně ukládají ve spotřebitelském zápětním zařízení až do okamžiku synchronizace zařízení s vaším účtem. Pokud na základě těchto údajů dojde k odhalení známek FS, dojde vám upozornění na telefon. Podrobnosti o zjištěných skutečnostech pak najdete v aplikaci Fitbit. Analýza údajů neprobíhá v reálném čase. Tyto údaje neslouží k diagnostickým účelům.

Tuto funkci najdete na dlaždici Upozornění na nepravidelný rytmus v části Posouzení zdraví v aplikaci Fitbit. Tato dlaždice se používá také k onboardingu, zobrazování dřívějších výsledků a dalších, jiných než zdravotnických, údajů o zařízení.

Zamýšlený klinický přínos

Primárním přínosem funkce Upozornění na nepravidelný rytmus Fitbit je analýza údajů o pulzu s cílem odhalit výskyty nepravidelného srdečního rytmu odpovídajícího fibrilaci síní a upozornit uživatele.

Poučení

Tato funkce nebyla testována na osobách mladších 22 let není k používání těmito osobami určena. Tato funkce není určena k používání osobami s historií nebo diagnózou FS.

Obecná upozornění a opatření

NEMĚŇTE své léky, aniž byste tento krok nejprve prokonzultovali se svým lékařem. Výsledek funkce Upozornění na nepravidelný rytmus Fitbit nemusí být přesný u osob, které užívají léky nebo prostředky působící na srdeční tep nebo krevní oběh.

NEPOUŽÍVEJTE tento výrobek namísto léčby předepsané lékařem. Příznakem fibrilace síní mohou být palpitace a dušnost. Někteří lidé ale nemají žádné příznaky. Fibrilace síní je léčitelná, proto čím dříve ji odhalíte, tím dříve s ní vy i váš lékař můžete něco udělat.

Pokud vám dojde upozornění a FS vám zatím nebyla diagnostikována, měli byste si promluvit se svým lékařem. V důsledku chyby zařízení nebo uživatele může být zjištěn falešně negativní nebo falešně pozitivní výsledek. Fibrilaci síní můžete mít i v případě, že upozornění nedostanete. Zařízení Fitbit nevyhledává známky fibrilace síní neustále. Nemůžeme vás upozornit na všechny případy nepravidelného srdečního rytmu, které mohou představovat fibrilaci síní. Další informace o výsledcích funkce Upozornění na nepravidelný rytmus Fitbit najdete v [klinické studii](#).

Tato funkce nebyla testována na osobách s kardiostimulátorem nebo implantabilním kardioverter-defibrilátorem. Pokud některé z těchto zařízení máte, před používáním této funkce se poradte s lékařem.

NEPOUŽÍVEJTE ke klinické diagnostice fibrilace síní.

NEPOUŽÍVEJTE k nepřetržitému monitorování srdečního rytmu v reálném čase.

Tento výrobek **NEDOKÁŽE** rozpoznat infarkt, výskyt krevních sraženin, mozkovou mrtvici ani jiná srdeční onemocnění.

Posouzení provedené tímto výrobkem **NENÍ** diagnóza.

Tento výrobek **NENÍ URČENÝ** k použití v klinickém prostředí.

Bez konzultace s kvalifikovaným lékařem se **NEPOKOUŠEJTE** o výklad upozornění ani na jejich základě sami sobě nestanovujte léčbu.

Mějte zápěstní zařízení Fitbit nasazené podle pokynů. Další informace najdete na webu help.fitbit.com.

- Nasadte si zařízení na zápěstí o něco výše.
- Utáhněte ho tak, aby přiléhalo na kůži.
- Zařízení by na ruce mělo sedět pevně, ale nemělo by vás omezovat.

Přesnost údajů o pulsu, na jejichž základě probíhá vyhledávání známek FS, může ovlivňovat celá řada faktorů, například pohyb těla, pohyb zápěstí nebo prstů, tetování na zápěstí a snížení průtoku krve zápěstím.

POZNÁMKA: Funkci Upozornění na nepravidelný rytmus Fitbit lze používat pouze na kompatibilních spotřebních zápěstních zařízeních spárovaných s vaším účtem. Další informace o spotřebních zápěstních zařízeních kompatibilních s funkcí Upozornění na nepravidelný rytmus Fitbit najdete v [provozních pokynech](#).

Z bezpečnostních důvodů doporučujeme, abyste si svá kompatibilní zápěstní zařízení i mobilní zařízení dobře hlídali, a předcházeli tak neoprávněnému přístupu k údajům o vašem zdravotním stavu. Informace o aktivaci ochrany heslem za účelem odrazení od neoprávněného přístupu najdete v pokynech výrobce mobilního zařízení. Také účet Fitbit si zabezpečte silným heslem. Další informace najdete na adrese help.fitbit.com. Pokud jím zápěstní zařízení disponuje, doporučujeme vám aktivovat si zámek zařízení. Další informace najdete na adrese help.fitbit.com.

Pokud se domníváte, že tento produkt porušuje nějaký zákon nebo ohrožuje nějakou osobu, nahláste to místnímu orgánu ochrany veřejného zdraví.

Očekávání

Jak funkce Upozornění na nepravidelný rytmus Fitbit funguje

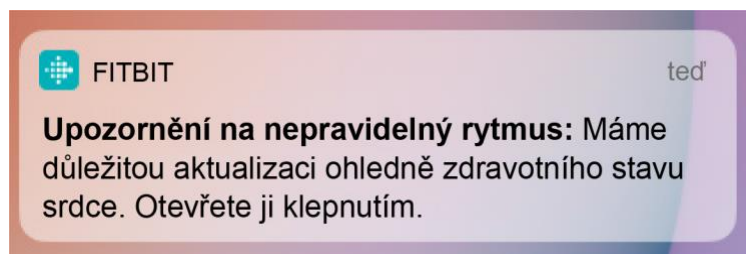
Funkce Upozornění na nepravidelný rytmus Fitbit shromažďuje údaje o srdečním rytmu a pohybu, a zjišťuje z nich případné známky FS. Když tuto funkci zapnete, údaje o srdečním rytmu se budou shromažďovat na pozadí, zatímco se nebudete hýbat nebo budete spát, a bude na nich probíhat analýza známek FS. Poté co spotřebitelské zápěstní zařízení shromáždí dostatek analyzovatelných údajů o srdečním rytmu, projdeme vaše měření tepové frekvence a zjistíme, jestli se vyskytly nepravidelnosti. Měření tepové frekvence udává, jak rychle jeden tep srdce následuje za druhým. Zpravidla se měří v milisekundách (ms) a převádí na tepy za minutu (bpm). Tato měření jsou obvykle relativně předvídatelná a rovnoměrná. Velká zvýšení nebo snížení (o více než 10 bpm) během krátké doby mohou představovat nepravidelnost.

Upozornění, která se mohou zobrazit

Zařízení Fitbit neanalyzuje údaje v reálném čase. Pokud dostanete upozornění, znamená to, že jsme několikrát zaznamenali známky nepravidelného rytmu, což může značit fibrilaci síní. Může vám dojít maximálně jedno upozornění za den.

Upozornění na telefon

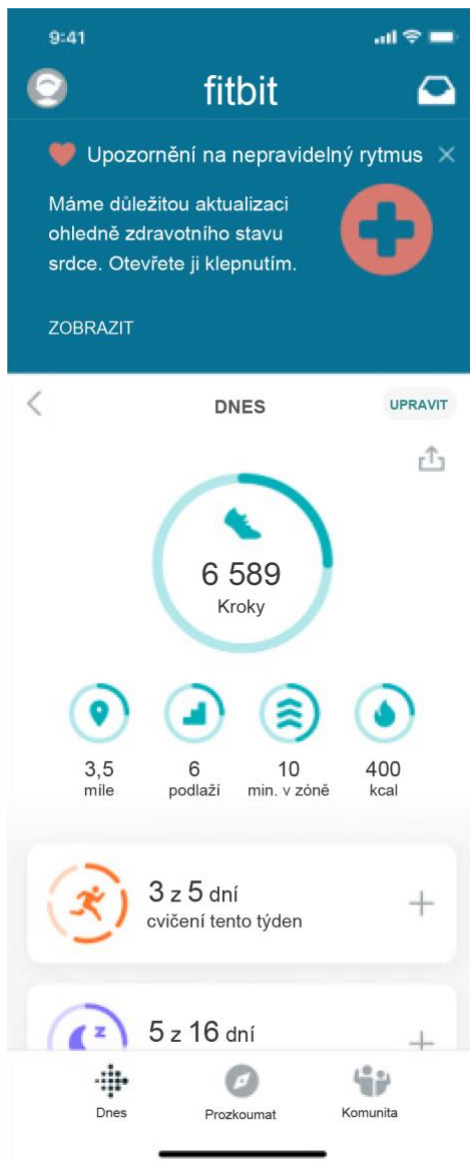
Pokud povolíte upozornění z aplikace Fitbit na telefonu, upozornění se vám zobrazí na telefonu:



Klepnutím na upozornění otevřete aplikaci Fitbit.

Upozornění v aplikaci Fitbit

Po otevření aplikace Fitbit se vám upozornění zobrazí v horní části karty Dnes:



Klepnutím na **Zobrazit teď** si zobrazíte odečty, při kterých jsme zaznamenali známky nepravdělného srdečního rytmu. Klepnutím na ikonu **X** upozornění zrušíte.

Provozní pokyny

Kompatibilní zařízení a požadavky na systém

Funkce Upozornění na nepravdivelný rytmus je dostupná na zařizenech:

- Fitbit Charge 3 s firmwarem verze 1.88.11 nebo novější
- Fitbit Charge 4 s firmwarem verze 44.1.100.43 nebo novější
- Fitbit Charge 5 s firmwarem verze 1.149.11 nebo novější
- Fitbit Inspire 2 s firmwarem verze 44.1.124.34 nebo novější
- Fitbit Inspire 3 s firmwarem verze 63.20001.179.13 nebo novější
- Fitbit Luxe s firmwarem verze 1.151.16 nebo 1.146.4 nebo novější
- Fitbit Sense s firmwarem verze 44.128.6.12 nebo novější
- Fitbit Sense 2 s firmwarem verze 60.20001.169.126 nebo novější
- Fitbit Versa 2 s firmwarem verze 35.72.1.9 nebo novější
- Fitbit Versa 3 s firmwarem verze 36.128.6.12 nebo novější
- Fitbit Versa 4 s firmwarem verze 61.20001.169.337 nebo novější
- Fitbit Versa Lite Edition s firmwarem verze 38.72.1.9 nebo novější


Pokud uživatel po udělení souhlasu s funkcí spáruje nekompatibilní zařizene, algoritmus nebude analyzovat data z nekompatibilního zařizene.

Aplikace Fitbit vyžaduje systém iOS 15.5 či novější nebo Android 12 či novější. Další informace o kompatibilitě zařizene s aplikací Fitbit najdete na adrese fitbit.com/global/us/technology/compatible-devices.


Upozorňujeme, že funkce Upozornění na nepravdivelný rytmus Fitbit je momentálně dostupná pouze ve vybraných zemích. Počet zemí i zařizene se rozšíří, jakmile budou splněny všechny regulační požadavky. Další informace najdete na adrese fitbit.com/irregular-rhythm.

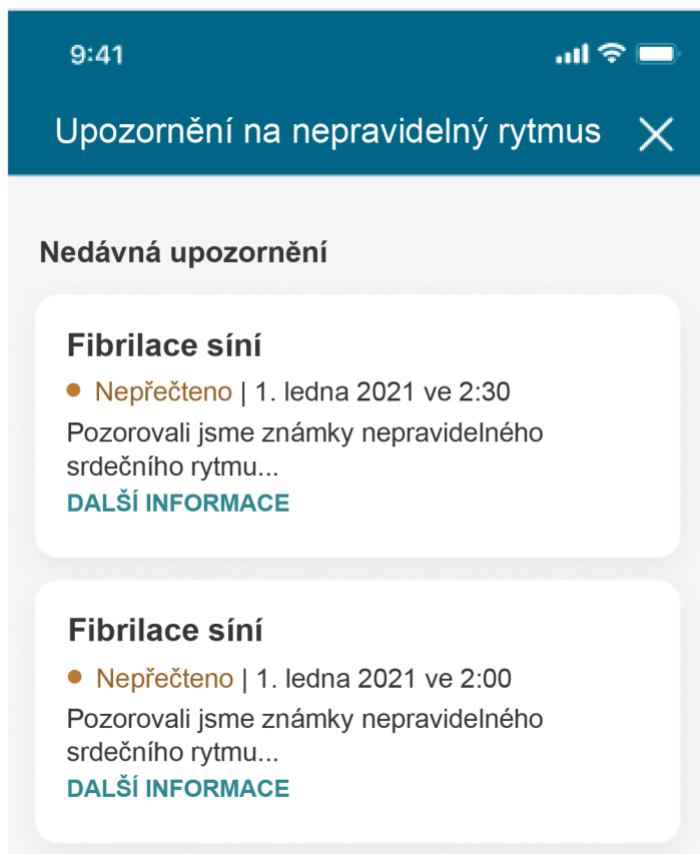
Zapnutí upozornění na nepravdivelný rytmus

Upozornění na nepravdivelný rytmus se zobrazují v aplikaci Fitbit a jako upozornění na telefonu.

1. Na kartě Prozkoumat  v aplikaci Fitbit na telefonu klepněte na **Posouzení a zprávy**.
2. Klepněte na dlaždici **Upozornění na nepravdivelný rytmus**.
3. Klepněte na **Nastavit teď** a řidte se pokyny na obrazovce.

Zobrazení informací o nepravidelném rytmu a jeho historii


1. Na kartě Prozkoumat  v aplikaci Fitbit na telefonu klepněte na **Posouzení a zprávy**.
2. Klepněte na dlaždici **Upozornění na nepravidelný rytmus**. Pokud aplikace Fitbit zjistila známky nepravidelného srdečního rytmu, zobrazí se vám seznam upozornění a čas, kdy se se tyto známky projevíly.



Každé upozornění je označené jako *Nepřečteno*, dokud na ně neklepnete a nezobrazíte si další informace.


3. Po klepnutí na upozornění uvidíte podrobné informace. Zobrazí se seznam odečtů nepravidelného rytmu s časem, kdy byly provedeny, a nejnižším a nejvyšším srdečním tepem v daném časovém úseku. Přejetím nahoru si zobrazíte souhrn ve spodní části stránky, kde je uvedeno datum a čas prvního odečtu nepravidelného rytmu, posledního odečtu nepravidelného rytmu a čas, kdy se tato data zaznamenala v aplikaci Fitbit.
4. Klepněte na upozornění na nepravidelný rytmus a zobrazte si další informace. Zobrazí se seznam měření tepové frekvence. U jednotlivých srdečních tepů najdete hodnotu v bpm a časové razítko, kdy se vyskytly. V souhrnu v horní části se zobrazuje nejnižší a nejvyšší zaznamenaná hodnota v bpm.

Odstranění upozornění na nepravidelný rytmus

1. Na kartě Prozkoumat  v aplikaci Fitbit na telefonu klepněte na **Posouzení a zprávy**.
2. Klepněte na dlaždici **Upozornění na nepravidelný rytmus**.
3. Klepněte na upozornění, které chcete odstranit.
4. Přejedte nahoru a klepněte na možnost **Odstranit upozornění** ve spodní části stránky > **Ano, odstranit upozornění**.

Vypnutí upozornění na nepravidelný rytmus

Aplikace Fitbit

1. Na kartě Dnes  v aplikaci Fitbit na telefonu klepněte na svůj profilový obrázek.
2. Klepněte na **Aktivita a kvalita života** > **Nastavení srdečního tepu** > **Upozornění na nepravidelný rytmus**.
3. Klepněte na možnost **Vypnout tuto funkci** > **Vypnout**.

fitbit.com

1. Otevřete v prohlížeči stránku fitbit.com/afib-notifications/settings.
Po vyzvání se přihlaste ke svému účtu Fitbit.
2. Klepněte na možnost **Vypnout tuto funkci**.

Poradce při potížích


Sběr dat

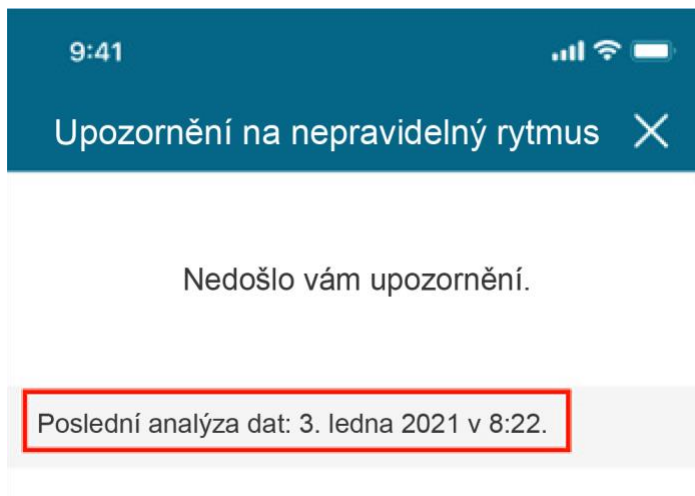
Fitbit dokáže analyzovat údaje o vašem srdečním rytmu s ohledem na FS, pouze když se nehýbete. Mějte kompatibilní zápěstní zařízení nasazené často, hlavně když jdete spát, a synchronizujte často zjištěné údaje. Umožníte nám tak hledat známky fibrilace síní efektivněji. Upozornění odešleme, pouze pokud zaznamenáme známky nepravidelného rytmu ve více odečtech, což znamená, že pokud se nám každý den nepodaří shromáždit dostatek údajů, upozornění na nepravidelný rytmus vám nemusí dojít.

Informace o řešení potíží se sledováním srdečního tepu najdete na adrese help.fitbit.com.

Analýza údajů

Zařízení Fitbit neanalyzuje údaje v reálném čase. Pokud chcete zajistit pravidelnou synchronizaci spotřebního zápěstního zřízení, ponechte aplikaci Fitbit běžet na pozadí na telefonu. Chcete-li zkontrolovat, kdy byly vaše údaje o srdečním rytmu naposledy analyzovány:

1. Na kartě Prozkoumat  v aplikaci Fitbit na telefonu klepněte na **Posouzení a zprávy**.
2. Klepněte na dlaždici **Upozornění na nepravidelný rytmus**. Datum a čas poslední analýzy vašich údajů se zobrazí pod historií oznámení.



Připomínáme, že údaje zůstávají v zápěstním zařízení uložené po dobu 7 dní. Pokud jste poslední synchronizaci s aplikací Fitbit provedli před více než 7 dny, starší údaje mohou být smazány a nebudou analyzovány.

Informace o řešení potíží se synchronizací najdete na webu help.fitbit.com.

Příjem upozornění

Pokud vám na telefon nechodí nabízená upozornění z aplikace Fitbit:

- Zapněte upozornění pro aplikaci Fitbit v nastavení telefonu. Pokyny pro telefony se systémem Android najdete na adrese support.google.com a pro iPhone na adrese support.apple.com.
- Zkontrolujte, zda je aplikace Fitbit na vašem telefonu aktuální. Pokyny najdete na webu help.fitbit.com.

Klinická studie

Účelem proběhlé klinické studie bylo ověřit, že software Upozornění na nepravidelný rytmus Fitbit (Fitbit Irregular Rhythm Notifications – IRN) dokáže rozpoznat fibrilaci síní (FS) z údajů zjištěných zápěstními zařízeními. Studie společnosti Fitbit zaměřené na ověření funkčnosti softwaru z hlediska detekce fibrilace síní z fotopletysmografických údajů získaných z nošených chytrých hodinek (NCT04380415) se zúčastnilo 455 699 subjektů. 4 728 subjektům došlo upozornění na nepravidelný rytmus a byly vyzváni, aby si nechali nalepit EKG náplast. 1 057 z nich nosilo EKG náplast a vrátilo ji po sedmi dnech s použitelnými údaji. Výsledné procento výskytu FS na základě 7denního monitorování EKG náplasti bylo 32,2 % (340 / 1 057).

Softwarový algoritmus Upozornění na nepravidelný rytmus Fitbit zjistil známky FS u 225 subjektů, zatímco nosili EKG náplast po prvotním upozornění na nepravidelný rytmus. U 98,2 % (221/225) z nich byla FS zjištěna softwarovým algoritmem Upozornění na nepravidelný rytmus Fitbit a EKG náplastí v přibližně stejnou dobu. V průběhu klinické studie nebyly pozorovány žádné závažné nežádoucí účinky.

Informace o onemocnění a sebepěči

Co je fibrilace síní?

Fibrilace síní (FS) je typem nepravidelného srdečního rytmu horních komor srdce (síní). Za normálních okolností se horní komory pravidelně smršťují a přesouvají krev do spodních komor. U fibrilace síní se horní komory smršťují nepravidelně, což způsobuje, že krev v horních komorách proudí pomaleji. Tato pomaleji proudící krev může koagulovat (vytvářet sraženiny), což zvyšuje riziko mrtvice a srdečních problémů.

Známky, že můžete trpět fibrilací síní

Někteří lidé s fibrilací síní žádné známky tohoto problému nevykazují, zatímco u jiných se mohou projevat následující příznaky:

- nepravidelný srdeční tep,
- palpitace,
- motání hlavy,
- extrémní únava,
- Dušnost
- Bolest na hrudi

Další informace získáte od centra [CDC](https://www.cdc.gov/) [https://www.cdc.gov/], [Americké kardiologické asociace](https://www.heart.org/) [https://www.heart.org/] nebo na webu Evropské kardiologické společnosti [https://www.escardio.org/].

Životní styl a jiné faktory

Mezi rizikové faktory u FS patří:

- pokročilý věk,
- vysoký krevní tlak,
- obezita,
- evropský původ,
- diabetes,
- srdeční selhání,
- ischemická choroba srdeční,
- hypertyreóza,
- chronické onemocnění ledvin,
- konzumace velkého množství alkoholu,
- zvětšení komor na levé straně srdce.

Další informace získáte od centra [CDC](https://www.cdc.gov/) [https://www.cdc.gov/], [Americké kardiologické asociace](https://www.heart.org/) [https://www.heart.org/] nebo na webu Evropské kardiologické společnosti [https://www.escardio.org/].

Možná léčba

Než provedete jakékoli významné změny životního stylu nebo léků, poraďte se se svým lékařem. Mezi možné způsoby léčby patří:

- léky,
- operace,
- změny životního stylu.

Další informace získáte od centra [CDC](https://www.cdc.gov/) [https://www.cdc.gov/], [Americké kardiologické asociace](https://www.heart.org/) [https://www.heart.org/] nebo na webu Evropské kardiologické společnosti [https://www.escardio.org/].

Smluvní podmínky

Fitbit navrhuje produkty a nástroje, které vám pomohou dosáhnout vašich zdravotních a kondičních cílů a umožní vám vést zdravější a aktivnější život a inspiruje vás k tomu. Tyto smluvní podmínky (dále jen „Podmínky“) se vztahují na váš přístup ke službě Fitbit a její používání. „Službou Fitbit“ se myslí naše zařízení včetně přidruženého firmwaru, aplikací, softwaru, webových stránek, API, produktů a služeb.

Pokud žijete v Evropském hospodářském prostoru, ve Velké Británii nebo ve Švýcarsku, tyto podmínky jsou ujednáním mezi vámi a společností Fitbit International Limited, irskou společností se sídlem na adrese 76 Lower Baggot Street, Dublin 2, Irsko. Pokud máte bydliště jinde, tyto podmínky jsou ujednáním mezi vámi a společností Fitbit LLC, 199 Fremont Street, 14th Floor, San Francisco, CA 94105, USA. Výrazy „Fitbit“, „my“, „nás“ nebo „náš“ odkazují na smluvní stranu, která vám poskytuje službu Fitbit.

Chcete-li si vytvořit účet Fitbit a získat přístup ke službě Fitbit nebo tuto službu používat, musíte přijmout tyto podmínky. Pokud účet nemáte, tyto podmínky přijmete využitím jakékoli části služby Fitbit. Pokud tyto podmínky nepřijímáte, nevytvářejte si účet a službu Fitbit nepoužívejte.

Další informace o těchto podmínkách najdete ve [Smluvních podmínkách společnosti Fitbit](#).

Informace pro uživatele

Tento dokument má identifikační kód SKU: FB604 verze 1.0-1.0-1.0 nebo novější.



Fitbit LLC
199 Fremont St. 14th Floor
San Francisco, CA 94105
USA
www.fitbit.com







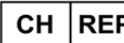

Emergo Europe
Prinsessegracht 20
2514 AP Haag
Nizozemsko



MedEnvoy Switzerland
Gotthardstrasse 28
6302 Zug
Švýcarsko



Symbole na zařízení

 Označení CE	 Přečtěte si pokyny k použití	 Výrobce	 Zmocněný zástupce pro Evropu	 Zmocněný zástupce pro Švýcarsko	 Zdravotnické zařízení
---	---	--	---	--	---

Pokud se potřebujete obrátit na zákaznickou podporu, navštivte stránku help.fitbit.com.

V souladu s platnými předpisy je tento dokument v určitých oblastech k dispozici v tištěné podobě, a to na požádání a zdarma. V případě zájmu o bližší informace [nás kontaktujte](#)

©2022 Fitbit LLC. Všechna práva vyhrazena. Fitbit a logo Fitbit jsou ochranné známky nebo registrované ochranné známky společnosti Fitbit v USA a dalších zemích. Obsáhlejší seznam ochranných známek společnosti Fitbit najdete v [Seznamu ochranných známek společnosti Fitbit](#). Zmíněné ochranné známky třetích stran jsou vlastnictvím příslušných vlastníků.