



fitbit®

# Istruzioni per l'uso della funzione Notifiche ritmo irregolare

Versione L

129-0549-01  
9 settembre 2022

# Sommario

---

Sommario	2
Glossario	3
Indicazioni per l'uso (USA)	4
Scopo previsto (UE)	5
Descrizione del prodotto	5
Beneficio clinico previsto	5
Avvertenze	6
Avvertenze e precauzioni generali	7
Aspettative	9
Come funziona la funzione Fitbit Notifiche ritmo irregolare	9
Possibili notifiche	9
Notifica smartphone	9
Notifica app Fitbit	10
Istruzioni d'uso	11
Dispositivi compatibili e requisiti di sistema	11
Attiva notifiche ritmo irregolare	11
Visualizza dettagli e cronologia del ritmo irregolare	12
Elimina notifiche ritmo irregolare	13
Disattiva notifiche ritmo irregolare	13
App Fitbit	13
fitbit.com	13
Risoluzione dei problemi	13
Raccolta dati	13
Analisi dei dati	14
Ricezione di notifiche	14
Studio clinico	15

Informazioni su malattie e cura della persona	15
Termini di servizio	17
Informazioni sull'assistenza agli utenti	18

## Glossario

---

### F

---

#### **Fibrillazione atriale**

La Fibrillazione Atriale (AFib) è un tipo di ritmo cardiaco irregolare, causato dal battito irregolare delle camere superiori del cuore.

### C

---

#### **Prodotto indossabile al polso per consumatori**

Prodotti indossabili al polso per consumatori includono smartwatch Fitbit e tracker Fitbit.

### B

---

#### **Battito cardiaco**

Il battito cardiaco è il numero di volte che il cuore si contrae (batte) in un minuto. Spesso viene indicato in battiti al minuto (b/m).

### P

---

#### **Fotopletismografia (PPG)**

La fotopletismografia (PPG, Photoplethysmography) è una tecnologia basata sulla luce utilizzata per rilevare la variazione del volume del sangue.

#### **Frequenza cardiaca**

Gli smartwatch e tracker Fitbit sono dotati di sensori ottici che possono rilevare il ritmo cardiaco dal tuo polso con ogni battito. La frequenza cardiaca viene utilizzata per stimare il battito cardiaco (vedi sopra) e rilevare irregolarità nelle misurazioni del battito.

# Indicazioni per l'uso (USA)

---

## USA\*:

La funzione Fitbit Notifiche ritmo irregolare è un'applicazione medica mobile solo software, destinata a essere utilizzata con prodotti da polso per consumatori compatibili per analizzare i dati della frequenza cardiaca e identificare episodi di ritmo cardiaco irregolare che possono essere segni di fibrillazione atriale (AFib) e inviare una notifica all'utente.

La funzione Fitbit Notifiche ritmo irregolare è destinata all'uso come dispositivo OTC (over-the-counter), ossia da banco. Non è destinata a fornire una notifica su ogni episodio di ritmo irregolare che potrebbe essere un segnale di fibrillazione atriale e l'assenza di una notifica non significa che non siano presenti processi patologici; al contrario la funzione Fitbit Notifiche ritmo irregolare è destinata a far emergere opportunisticamente una notifica di possibile fibrillazione atriale quando sono disponibili dati sufficienti per l'analisi.

Questi dati vengono raccolti solo quando l'utente è fermo. Insieme ai fattori di rischio dell'utente, la funzione Fitbit Notifiche ritmo irregolare può essere utilizzata per decidere se eseguire analisi più approfondite per diagnosticare la fibrillazione atriale. La funzione Fitbit Notifiche ritmo irregolare non è destinata a sostituire metodi tradizionali di diagnosi o trattamento.

La funzione Fitbit Notifiche ritmo irregolare non è stata testata su persone di età inferiore ai 22 anni e non è destinata all'uso da parte di queste persone. Non è neanche destinata all'uso da parte di persone a cui è stata precedentemente diagnosticata fibrillazione atriale.

## Non USA\*\*:

Il software Fitbit Notifiche ritmo irregolare è destinato a essere utilizzato come tecnologia pre-screening per la fibrillazione atriale. Il software non è consigliato per utenti con fibrillazione atriale nota ed è destinato all'uso domestico da parte di persone di età non inferiore ai 22 anni.

*\*USA Le Indicazioni per l'uso si applicano agli Stati Uniti e ai seguenti territori degli Stati Uniti: Samoa Americane, Porto Rico, Guam, Isole Vergini Americane*

*\*\* Le Indicazioni per l'uso Non-USA si applicano ai seguenti paesi: Austria, Belgio, Canada, Cile, Repubblica Ceca, Francia, Germania, Irlanda, Italia, Lussemburgo, Paesi Bassi, Norvegia, Polonia, Portogallo, Romania, Spagna, Svezia, Svizzera e Regno Unito.*

*Ulteriori paesi saranno aggiunti man mano che sarà stato ottenuto il nullaosta da parte delle autorità di regolamentazione. Vedi [fitbit.com/irregular-rhythm](https://www.fitbit.com/irregular-rhythm) per maggiori dettagli.*

*Tieni presente che questo prodotto non è regolamentato come dispositivo medico nei paesi e nelle aree seguenti: Hong Kong*

## Scopo previsto (UE)

---

Analizzare i dati della frequenza cardiaca raccolti dai sensori di fotopleletismografia (PPG) e identificare episodi di ritmo cardiaco irregolare che potrebbero essere segni di fibrillazione atriale e fornire una notifica all'utente.

## Descrizione del prodotto

---

La funzione Fitbit Notifiche ritmo irregolare viene utilizzata per monitorare e analizzare dati del ritmo cardiaco per rilevare eventuali irregolarità nelle misurazioni del battito, che possono essere indicative di fibrillazione atriale. I dati del ritmo cardiaco vengono temporaneamente memorizzati sul prodotto da polso per consumatori fino a quando non vengono sincronizzati con il tuo account. Se vengono rilevati segni di fibrillazione atriale nei dati, riceverai una notifica sul tuo smartphone per visualizzare i dettagli dei risultati nell'app Fitbit. I dati non vengono analizzati in tempo reale e non sono destinati a finalità diagnostiche.

La funzione è disponibile nel riquadro Notifiche ritmo irregolare all'interno della sezione Valutazioni salute nell'app Fitbit. Questo riquadro è anche utilizzato per l'inserimento, la visualizzazione dei risultati precedenti e altri dati del dispositivo non medici.

## Beneficio clinico previsto

---

Il principale beneficio della funzione Fitbit Notifiche ritmo irregolare è analizzare i dati della frequenza cardiaca per identificare episodi di ritmo cardiaco irregolare con fibrillazione atriale e per inviare una notifica all'utente.

# Avvertenze

---

La funzione non è stata testata e non è destinata all'uso da parte di persone di età inferiore ai 22 anni. La funzione non è destinata all'uso da parte di persone con una storia o una diagnosi di fibrillazione atriale.

---

# Avvertenze e precauzioni generali

---

**NON** cambiare i farmaci senza prima aver consultato il tuo medico. I risultati dell'app Fitbit Notifiche ritmo irregolare potrebbero non essere accurati nelle persone che assumono farmaci o medicinali che influiscono sul battito cardiaco o sul flusso sanguigno.

**NON** utilizzare questo prodotto in sostituzione a un trattamento prescritto dal tuo medico. Palpitazioni e difficoltà respiratoria possono essere sintomi di fibrillazione atriale. Tuttavia, alcune persone non hanno questi sintomi. La fibrillazione atriale è curabile, quindi prima la rilevi, prima tu e il tuo dottore potete intervenire.

Se ricevi una notifica e non ti è stata diagnosticata fibrillazione atriale da un medico, consulta il tuo medico. Possono verificarsi risultati falsi negativi o falsi positivi errati a causa del dispositivo o di errore dell'utente. Se non ricevi una notifica, è possibile comunque che tu sia affetto da fibrillazione atriale. Fitbit non ricerca sempre sintomi di fibrillazione atriale. Non possiamo inviarti una notifica per tutti i casi di ritmo cardiaco irregolare che possono essere sintomi di fibrillazione atriale. Per altre informazioni sulle prestazioni della funzione Fitbit Notifiche ritmo irregolare, vedi [Studio clinico](#).

Questa funzione non è stata testata su portatori di pacemaker o cardiovertitore-defibrillatore impiantabile. Se ti è stato impiantato uno di questi dispositivi, consulta un medico prima di utilizzare la funzione.

**NON** usare per la diagnosi clinica della AFib.

**NON** usare per monitoraggio in tempo reale continuo del ritmo cardiaco.

Questo prodotto **NON È IN GRADO** di rilevare infarti, coaguli di sangue, ictus o altre malattie cardiache.

La valutazione eseguita da questo prodotto **NON È** una diagnosi.

Questo prodotto **NON È** destinato all'uso negli ambienti clinici.

**NON** dare interpretazioni o intraprendere azioni cliniche sulla base della notifica, senza prima aver consultato un professionista sanitario qualificato.

Indossa il tuo prodotto da polso per consumatori come indicato. Per ulteriori informazioni, vedi [help.fitbit.com](https://help.fitbit.com).

- Indossa il tuo dispositivo leggermente più in alto sul polso.
- Assicurati che il dispositivo sia a contatto con la pelle.
- Il tuo dispositivo deve essere aderente al polso ma non troppo stretto.

Diversi fattori possono influenzare la precisione dei dati della frequenza cardiaca utilizzati per ricercare segni di fibrillazione atriale, inclusi movimenti del corpo, movimenti del polso e delle dita, tatuaggi sul polso e flusso sanguigno ridotto sul polso.

**NOTA:** la funzione Fitbit Notifiche ritmo irregolare può essere utilizzata solo su prodotti da polso per consumatori compatibili che sono stati associati al tuo account. Per ulteriori informazioni sui

prodotti da polso per consumatori compatibili con la funzione Fitbit Notifiche ritmo irregolare, vedi [Istruzioni operative](#).

Per motivi di sicurezza, ti consigliamo di mantenere il controllo e il possesso del tuo prodotto indossabile per consumatori compatibile e dei tuoi dispositivi portatili per impedire l'accesso non autorizzato ai tuoi dati sulla salute. Consulta le istruzioni del produttore del tuo dispositivo portatile per abilitare l'autenticazione tramite codice di accesso e impedire l'accesso non autorizzato. Proteggi ulteriormente il tuo account Fitbit scegliendo una password sicura. Per ulteriori informazioni, visita [help.fitbit.com](http://help.fitbit.com). Se disponibile sul tuo Fitbit indossabile, ti consigliamo di attivare il blocco dispositivo. Per ulteriori informazioni, visita [help.fitbit.com](http://help.fitbit.com).

Se ritieni che questo prodotto sia in violazione di qualsiasi legge, o che minacci un individuo, invia una segnalazione al produttore e all'autorità sanitaria locale.



# Aspettative

---

## Come funziona la funzione Fitbit Notifiche ritmo irregolare

La funzione Notifiche ritmo irregolare raccoglie dati su ritmo cardiaco e movimento per rilevare segni di fibrillazione atriale. Quando attivi la funzione, i dati sul tuo ritmo cardiaco vengono raccolti in background mentre sei fermo o dormi e analizzati per rilevare segni di fibrillazione atriale. Dopo che il tuo prodotto da polso per consumatori ha raccolto dati sufficienti sul ritmo cardiaco analizzabili, osserviamo le tue misurazioni battito per battito per rilevare irregolarità. Le misurazioni battito per battito sono l'intervallo di tempo tra un battito e l'altro. In genere, sono espresse in millisecondi (ms) e convertite in battiti al minuto (b/m). Solitamente, queste misurazioni sono relativamente prevedibili e uniformi. Aumenti o diminuzioni significative (oltre 10 b/m) in un breve periodo di tempo possono essere considerati irregolari.

## Possibili notifiche

Fitbit non analizza i tuoi dati in tempo reale. Se ricevi una notifica significa che sono stati rilevati segni di ritmo irregolare che potrebbe essere sintomo di fibrillazione atriale in più letture. Puoi ricevere un massimo di 1 notifica al giorno.

## Notifica smartphone

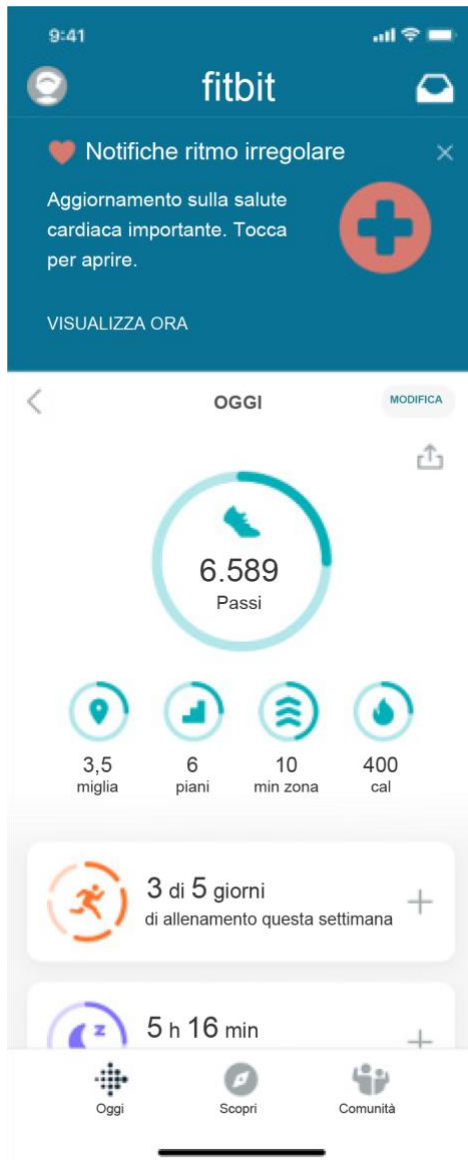
Se consenti la ricezione di notifiche dall'app Fitbit sul tuo smartphone, viene visualizzata una notifica sul tuo smartphone:



Tocca la notifica per aprire l'app Fitbit.

## Notifica app Fitbit

Quando apri l'app Fitbit, viene visualizzata una notifica in alto nella scheda Oggi:



Tocca **Visualizza ora** per vedere le letture in cui sono stati rilevati segni di ritmo cardiaco irregolare o tocca l'icona **X** per eliminare la notifica.

# Istruzioni d'uso

---

## Dispositivi compatibili e requisiti di sistema

Le notifiche di ritmo irregolare sono disponibili su:

- Fitbit Charge 3 con firmware versione 1.88.11 o successiva
- Fitbit Charge 4 con firmware versione 44.1.100.43 o successiva
- Fitbit Charge 5 con firmware versione 1.149.11 o successiva
- Fitbit Inspire 2 con firmware versione 44.1.124.34 o successiva
- Fitbit Inspire 2 con firmware versione 63.200001.179.13 o successiva
- Fitbit Luxe con firmware versione 1.151.16 o 1.146.4 o successiva
- Fitbit Sense con firmware versione 44.128.6.12 o successiva
- Fitbit Sense 2 con firmware versione 60.20001.169.126 o successiva
- Fitbit Versa 2 con firmware versione 35.72.1.9 o successiva
- Fitbit Versa 3 con firmware versione 36.128.6.12 o successiva
- Fitbit Versa 4 con firmware versione 61.20001.169.337 o successiva
- Fitbit Versa Lite Edition con firmware versione 38.72.1.9 o successiva


Se un dispositivo non compatibile viene associato dopo che l'utente ha espresso il consenso per la funzione, l'algoritmo non analizzerà i dati di un dispositivo non compatibile.

L'app Fitbit richiede iOS 15.5 o versione successiva o Android 12 o versione successiva. Per ulteriori informazioni sulla compatibilità dei dispositivi con l'app Fitbit, vedi [fitbit.com/global/us/technology/compatible-devices](https://fitbit.com/global/us/technology/compatible-devices).


Tieni presente che la funzione Fitbit Notifiche ritmo irregolare è disponibile solo in determinati paesi in questo momento. Altri paesi saranno aggiunti man mano che sarà stato ottenuto il nullaosta da parte delle autorità di regolamentazione. Vedi [fitbit.com/irregular-rhythm](https://fitbit.com/irregular-rhythm) per maggiori dettagli.

## Attiva notifiche ritmo irregolare

Le notifiche di ritmo irregolare vengono visualizzate nell'app Fitbit e come notifica sul tuo smartphone.

1. Dalla scheda Scopri  nell'app Fitbit sul tuo smartphone, tocca **Valutazioni e report**.
2. Tocca il riquadro **Notifiche ritmo irregolare**.
3. Tocca **Configura ora** e segui le istruzioni visualizzate sullo schermo.

## Visualizza dettagli e cronologia del ritmo irregolare


1. Dalla scheda Scopri  nell'app Fitbit sul tuo smartphone, tocca **Valutazioni e report**.
2. Tocca il riquadro **Notifiche ritmo irregolare**. Se Fitbit ha rilevato segni di ritmo cardiaco irregolare, viene visualizzato un elenco di notifiche e quando si sono verificati.



Tieni presente che ogni notifica è contrassegnata come *Non letto* fino a quando non la tocchi per visualizzare altre informazioni.


3. Tocca una notifica per informazioni dettagliate. Viene visualizzato un elenco di letture di ritmo irregolare, contrassegnate con l'ora in cui è stata rilevata la lettura e il battito cardiaco minimo e massimo durante tale periodo di tempo. Scorri il dito verso l'alto per visualizzare il riepilogo nella parte inferiore della pagina, che mostra data e ora della prima lettura di ritmo irregolare, l'ultima lettura di ritmo irregolare e quando i dati sono stati registrati nell'app Fitbit.
4. Tocca una lettura di ritmo irregolare per maggiori informazioni. Viene visualizzato un elenco delle tue misurazioni battito per battito. Ogni battito cardiaco ha un valore b/m e un'indicazione della corrispondente data e ora. Il riepilogo in alto mostra il valore b/m minimo e massimo registrato.

## Elimina notifiche ritmo irregolare

1. Dalla scheda Scopri  nell'app Fitbit sul tuo smartphone, tocca **Valutazioni e report**.
2. Tocca il riquadro **Notifiche ritmo irregolare**.
3. Tocca la notifica che desideri eliminare.
4. Scorri il dito in alto e tocca **Elimina notifica** nella parte inferiore della pagina > **Sì, elimina notifica**.

## Disattiva notifiche ritmo irregolare

### App Fitbit

1. Nella scheda Oggi  nell'app Fitbit sul tuo smartphone, tocca l'immagine di profilo.
2. Tocca **Attività e benessere** > **Impostazioni cardiache** > **Notifiche ritmo irregolare**.
3. Tocca **Disattiva questa funzione** > **Disattiva**.

### fitbit.com

1. Utilizzando un browser Web, apri [fitbit.com/afib-notifications/settings](https://fitbit.com/afib-notifications/settings). Se richiesto, accedi al tuo account Fitbit.
2. Tocca **Disattiva questa funzione**.

## Risoluzione dei problemi

---


### Raccolta dati

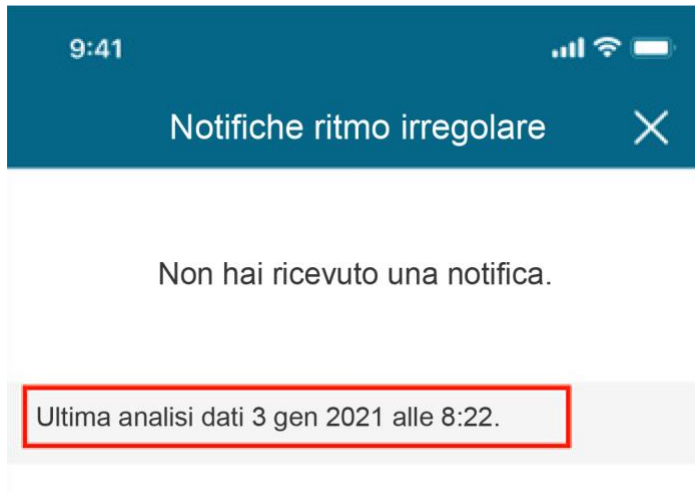
Fitbit può analizzare i dati del ritmo cardiaco per la fibrillazione atriale solo quando sei fermo. Indossa il tuo smartwatch o tracker spesso, in particolare mentre dormi e sincronizza i tuoi dati per aiutarci a rilevare segni di fibrillazione atriale più spesso. Inviemo una notifica solo se vediamo segni di un ritmo irregolare in più letture, il che significa che potresti non ricevere notifiche di ritmo irregolare se non riusciamo a raccogliere dati sufficienti ogni giorno.

Per risolvere problemi di monitoraggio del battito cardiaco, vedi [help.fitbit.com](https://help.fitbit.com).

## Analisi dei dati

Fitbit non analizza i tuoi dati in tempo reale. Tieni l'app Fitbit in esecuzione in background per assicurarti che il tuo smartwatch o tracker compatibile possa sincronizzarsi regolarmente. Per controllare l'ultima volta in cui sono stati analizzati i tuoi dati del ritmo cardiaco:

1. Dalla scheda Scopri  nell'app Fitbit sul tuo smartphone, tocca **Valutazioni e report**.
2. Tocca il riquadro **Notifiche ritmo irregolare**. L'ora e la data dell'ultima analisi dei tuoi dati vengono visualizzate sotto la cronologia delle notifiche.



Tieni presente che i dati vengono memorizzati sul tuo prodotto da polso per consumatori per 7 giorni. Se non hai eseguito la sincronizzazione con l'app Fitbit negli ultimi 7 giorni, i dati meno recenti potrebbero essere stati eliminati e non verranno analizzati.

Per risolvere problemi di sincronizzazione, vedi [help.fitbit.com](https://help.fitbit.com).

## Ricezione di notifiche

Se il tuo smartphone non riceve notifiche push dall'app Fitbit:

- Attiva le notifiche per l'app Fitbit nelle impostazioni del tuo smartphone. Per istruzioni, vedi [support.google.com](https://support.google.com) per smartphone Android o [support.apple.com](https://support.apple.com) per iPhone.
- Verifica che l'app Fitbit sul tuo smartphone sia aggiornata. Per ulteriori informazioni, vedi [help.fitbit.com](https://help.fitbit.com).

## Studio clinico

---

È stato condotto uno studio clinico per confermare la capacità dell'algoritmo del software Fitbit Notifiche ritmo irregolare (IRN) di rilevare fibrillazione atriale utilizzando i dati acquisiti da prodotti di consumo indossati sul polso. Lo studio Fitbit Validation of Software for Assessment of Atrial Fibrillation From PPG Data Acquired by a Wearable Smartwatch (NCT04380415) includeva 455.699 soggetti. 4728 persone che hanno ricevuto una notifica di ritmo irregolare e sono state invitate a ricevere e indossare un cerotto ECG. Di queste 1057 hanno indossato e restituito un sistema di monitoraggio con cerotto ECG per 7 giorni con dati utilizzabili. La prevalenza di risultati di fibrillazione atriale basata sul monitoraggio con cerotto ECG per 7 giorni è stata pari al 32,2% (340/1057).

L'algoritmo del software Fitbit Notifiche ritmo irregolare ha rilevato segnali di fibrillazione atriale in 225 soggetti mentre indossavano un cerotto ECG dopo una notifica di ritmo irregolare iniziale. Di questi, il 98,2% (221/225) ha mostrato segnali di fibrillazione atriale rilevati dall'algoritmo software Fitbit Notifiche ritmo irregolare e dal cerotto ECG quasi allo stesso tempo. Durante lo studio clinico non è stato riscontrato alcun effetto indesiderato grave.

## Informazioni su malattie e cura della persona

---

### Che cos'è la fibrillazione atriale?

La fibrillazione atriale (AFib) è un tipo di ritmo cardiaco irregolare delle camere superiori del cuore (atri). Generalmente, il cuore si contrae e svuota tutto il sangue nelle camere superiori. Chi è affetto da fibrillazione atriale ha contrazioni cardiache irregolari, che causano la permanenza di tracce di sangue nelle camere superiori. Il sangue rimanente può coagularsi e aumentare così il rischio di ictus e patologie cardiache.

### Sintomi della potenziale presenza di fibrillazione atriale

Alcune persone affette da fibrillazione atriale non presentano sintomi, altre possono presentare i seguenti sintomi:

- Battito irregolare
- Palpitazioni
- Capogiri
- Affaticamento eccessivo
- Difficoltà respiratoria
- Dolore al petto

Per ulteriori informazioni, consulta il [CDC](https://www.cdc.gov/) [https://www.cdc.gov/], [American Heart Association](https://www.heart.org/) [https://www.heart.org/] o visita il sito Web della European Society of Cardiology [https://www.escardio.org/].

## Stile di vita e altri fattori

Alcuni fattori di rischio per la fibrillazione atriale sono:

- Età avanzata
- Pressione sanguigna alta
- Obesità
- Discendenza europea
- Diabete
- Insufficienza cardiaca
- Cardiopatia ischemica
- Ipertiroidismo
- Patologia renale cronica
- Abuso di alcol
- Allargamento delle camere nel lato sinistro del cuore

Per ulteriori informazioni, consulta il [CDC](https://www.cdc.gov/) [https://www.cdc.gov/], [American Heart Association](https://www.heart.org/) [https://www.heart.org/] o visita il sito Web della European Society of Cardiology [https://www.escardio.org/].

## Opzioni di trattamento

Rivolgiti al tuo medico prima di apportare modifiche significative al tuo stile di vita o ai farmaci che assumi. Potenziali opzioni di trattamento sono:

- Farmaci
- Chirurgia
- Modifiche nello stile di vita

Per ulteriori informazioni, consulta il [CDC](https://www.cdc.gov/) [https://www.cdc.gov/], [American Heart Association](https://www.heart.org/) [https://www.heart.org/] o visita il sito Web della European Society of Cardiology [https://www.escardio.org/].



# Termini di servizio

---

Fitbit progetta prodotti e strumenti che aiutano l'utente a raggiungere i propri obiettivi di forma fisica e benessere quotidiani e che agiscono da sprone per gli utenti per la conduzione di una vita più sana e più attiva. Queste Condizioni di servizio ("Condizioni") si applicano all'accesso e all'utilizzo del Servizio Fitbit da parte dell'utente. Il "Servizio Fitbit" include i nostri dispositivi, compresi il firmware, le applicazioni, il software, i siti Web, le API, i prodotti e i servizi ad essi associati.

Se vivi nello Spazio economico europeo, nel Regno Unito o in Svizzera, questi Termini costituiscono un accordo tra te e Fitbit International Limited, una società irlandese con sede legale in 76 Lower Baggot Street, Dublino 2, Irlanda. Se vivi altrove, questi Termini costituiscono un accordo tra te e Fitbit LLC, 199 Fremont Street, 14th Floor, San Francisco, CA 94105 U.S.A. Quando i Termini riportano le parole "Fitbit", "noi" o "nostro/a/i/e", queste fanno riferimento alla parte del contratto che ti fornisce il Servizio Fitbit.

Devi accettare i presenti Termini per creare un account Fitbit e per accedere o utilizzare il Servizio Fitbit. In mancanza di un account, accetti i presenti Termini se utilizzi una qualsiasi parte del Servizio di Fitbit. Se non accetti questi termini, non creare un account e non utilizzare il Servizio Fitbit.

Per maggiori informazioni relative a questi Termini, visita [Fitbit - Condizioni per l'utilizzo del Servizio](#).

# Informazioni sull'assistenza agli utenti

Questo documento è per SKU: FB604 versione 1.0-1.0-1.0 o successiva.



Fitbit LLC  
199 Fremont St. 14th Floor  
San Francisco, CA 94105  
Stati Uniti  
www.fitbit.com









Emergo Europe  
Prinsessegracht 20  
2514 AP The Hague  
The Netherlands



MedEnvoy Switzerland  
Gotthardstrasse 28  
6302 Zug  
Svizzera



## Simboli relativi all'apparecchiatura

 Marchio CE	 Leggi le Istruzioni per l'uso	 Produttore	 Rappresentante autorizzato per l'Europa	 Rappresentante autorizzato svizzero	 Dispositivo medico
---	--	---	--	--	---

Per l'assistenza alla clientela, visitare il sito [help.fitbit.com](http://help.fitbit.com).

Come richiesto dalle normative in vigore, una copia stampata di questo documento è disponibile in determinate aree gratuitamente su richiesta. Per ulteriori informazioni, [contattaci](#).

